

# CONTINUE PEDAGOGIQUE

## Premières dispositions académiques de communication numérique avec les professeurs : PRONOTE

### ELEVES


#### PRESENTATION

- ❖ PRONOTE est simple à utiliser et **familier des familles et élèves**,
- ❖ PRONOTE permet la **consultation du cahier de texte**, des **leçons** à apprendre, le téléchargement, la **réalisation d'exercices** par les élèves et **l'envoi des exercices effectués aux professeurs** pour correction,
- ❖ PRONOTE permet également sur le mode discussion la **réception des exercices corrigés**, mais aussi l'échange avec les élèves et les parents, ainsi qu'avec l'équipe pédagogique,
- ❖ **Accès par le site web de l'établissement** : [weblacolline.ac-noumea.nc/](http://weblacolline.ac-noumea.nc/)

cliquer sur l'icône située en bas et à droite de la page d'accueil 



#### SE CONNECTER A PRONOTE PAR LE NAVIGATEUR WEB :



- ❖ Une fois sur la page web de PRONOTE, il faut **bien choisir le type d'utilisateur** :

1

Bien saisir **identifiant** et **mot de passe** distribués et **vérifiés** dans l'établissement puis **se connecter** à PRONOTE



On peut alors consulter **l'emploi du temps**, le **travail à faire** par jour de la semaine



## CONSULTATION DES RESSOURCES, LEÇONS, EXERCICES A FAIRE :

- ❖ Les professeurs diffuseront sur PRONOTE des ressources diverses permettant de progresser, des leçons et des exercices à faire que vous rendrez terminés à la date demandée par chaque professeur :

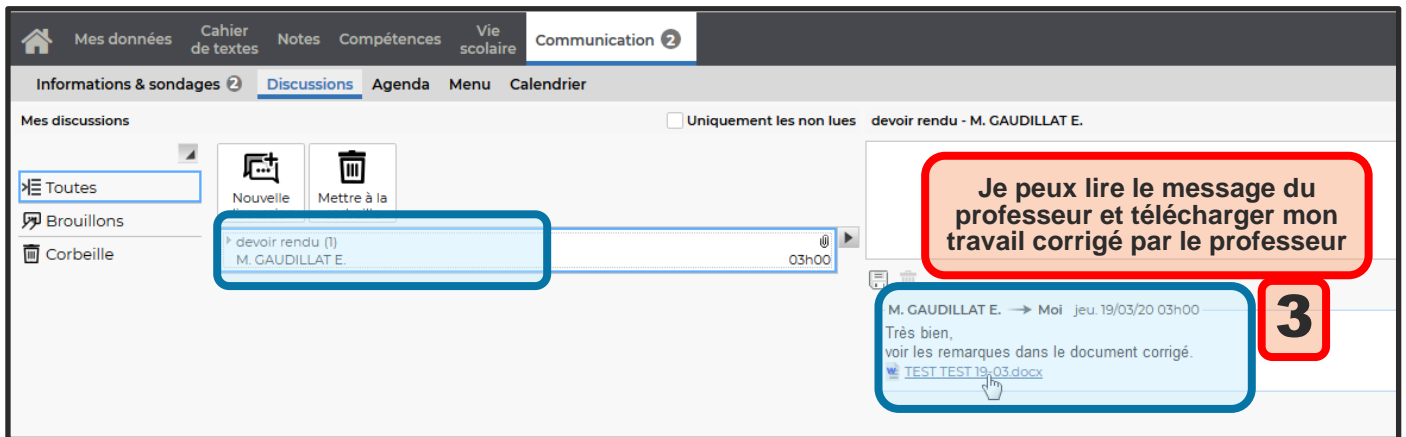
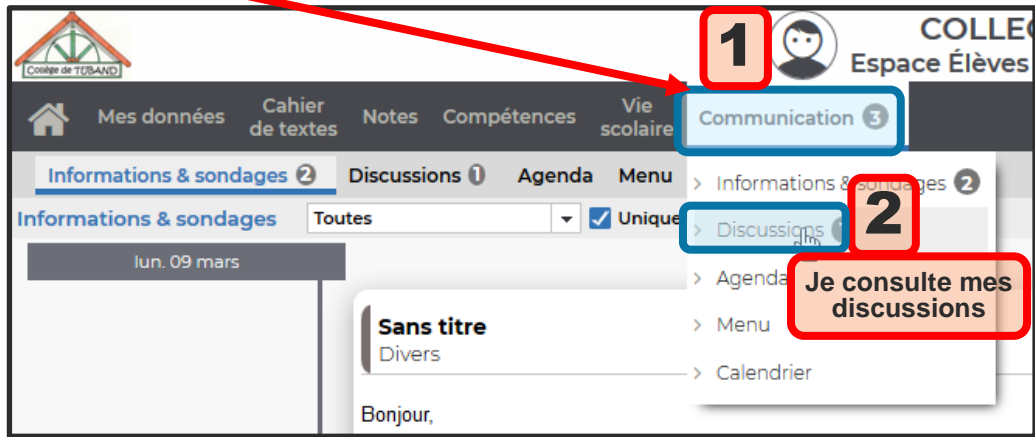
The screenshot shows the PRONOTE interface. At the top, there is a navigation bar with a home icon and tabs for 'Mes données', 'Cahier de textes', 'Notes', 'Compétences', 'Vie scolaire', and 'Communication 2'. Below this is the 'Page d'accueil' section. On the left, a calendar view for 'jeu. 19 mars' shows a grid for 'Semaine A' with time slots from 07h20 to 10h35. The first slot (07h20-08h20) is labeled 'ED.PHYSIQUE & SPORT. CHANTREUX I.' and is highlighted with a red box and the number '1'. The second slot (08h20-09h35) is labeled 'HISTOIRE-GEOGRAPHIE DONGUY A. D 22'. The third slot (09h35-10h35) is labeled 'FRANCAIS LUCAS C'. On the right, the 'Travail à faire' section is visible. It has a sub-section 'Pour Aujourd'hui' with a task: 'FRANCAIS évaluation sur l'accord des adjectifs de couleur : apprendre la leçon !'. Below this, a document titled 'TECHNOLOGIE Exercices n°1' with a file icon and 'chinois2.docx' is shown. A red box with the number '2' points to the 'Mon travail à faire' header. A red box with the number '3' points to the document title. A blue button labeled 'Déposer ma copie' is visible. Below the 'Pour Aujourd'hui' section, there is a 'Pour Demain' section with a task: 'PHYSIQUE-CHIMIE Finir la BD sur la réalisation d'un graphique.'. At the bottom, there is a section for 'Pour le lundi 23 mars'.

- 4** Je peux faire le travail demandé :
- directement dans le fichier téléchargé (dans ce cas, il faudra l'enregistrer.
  - sur le document imprimé (dans ce cas, il faudra le prendre en photo et enregistrer la photo.

- 5** Je peux alors renvoyer mon travail au professeur en cliquant (je vais prendre et ouvrir le fichier ou je l'ai enregistré)

## RECEVOIR MES EXERCICES CORRIGES :

❖ Dans le menu **communication** :



## ECHANGER DES MESSAGES AVEC MES PROFESSEURS :

❖ Si j'ai besoin d'aide, je peux aussi interroger mes professeurs : Dans le menu **communication** :



**BON COURAGE !**